



PÔLE POSITION

POUR UNE AGRICULTURE QUI A DU SENS

CATALOGUE DES OFFRES D'AUTOMNE / VALABLES DU 4 SEPTEMBRE AU 30 NOVEMBRE 2023

REJOIGNEZ-NOUS
SUR FACEBOOK



BENNES 3 POINTS STANDARDS
1,20 M, 1,50 M, 1,60 M & 1,80 M



**NOUVEAUTÉS
TERRAPOLE**

GODETS 3 POINTS
HYDRAULIQUES



MARCIGNY MOTOCULTURE

Z.I. Saint-Nizier
71110 MARCIGNY
Tél. 03 85 25 19 02
Fax 03 85 25 09 64

La Gare
42630 RÉGNY
Tél. 04 77 63 04 45
Fax 04 77 63 04 62

Photos non contractuelles. Validité des textes sous réserve d'erreurs d'impression. Si certains points de vente ne peuvent présenter en exposition tous les articles de ce document, ils peuvent soit enregistrer vos commandes pendant la durée de cette promotion aux conditions indiquées, soit vous proposer un article équivalent et mettre les produits à votre disposition dans les meilleurs délais. Seules les commandes prises sur place, dans nos magasins, pourront être prises en compte sur commande ferme. Tous les prix indiqués sont des prix HT conseillés, sans reprise. Les articles sont assujettis à une TVA de 20% (taux en vigueur au moment de l'impression) sauf mention contraire. Hors frais de port et montage, selon point de vente.

THALER

THALER 2220

2220
Notre plus petit Thaler. De conception robuste et fiable - 4 roues motrices permanentes

- Moteur économe de 19CV aux coûts réduits de maintenance
- Hydrostatique Bosch-Rexroth



THALER 4275

4275
Notre concentré de puissance chez Thaler !
Avec des capacités de levage énorme à grande portée.

- Moteur 4 cylindres 3220ccm 53 kW (72 ch)
- Capacité de levage 4000 kg



SILOFARMER

AGRICULTURAL MACHINERY



DÉROULEUSE DE BALLE D180

DBST18
Dérouleuse avec bras de chargement équipé d'une allonge réglable ainsi que 2 vérins DE permettant le chargement des balles rondes de 1000kg
Option : Tôle de fond


DÉROULEUSE DE BALLE SUR CHARGEUR

TWINPIC 2
Les Twin Pic sont adaptables sur les chargeurs avant et les télescopiques. La dérouleuse est conçue d'origine avec une prédisposition pour être attelée d'un côté comme de l'autre, ainsi qu'un double entraînement permettant une distribution à droite comme à gauche.



COSNET

MATÉRIEL AGRICOLE



RABOTS 3 POINTS 2,00 M - 2,25 M - 2,40M

Rabots largement dimensionnés en épaisseur 8 mm, proposés en 2 finitions :

- Peints, recouverts d'un primaire d'accrochage et de deux couches en application simultanée de peinture glycérophthalique
 - Galvanisés à chaud après fabrication.
- Equipés d'origine :
- D'une bande de raclage en caoutchouc avec âme textile de renfort, retournable et interchangeable.
 - D'un attelage semi-automatique par barre à trous ou barre ronde d'attelage
 - De patins d'usure galvanisés, boulonnés réglables en hauteur et interchangeables.

JURACCESSOIRE



GODET DÉSILEUR À DOUBLE VIS VERTICALE 3500L (idem dombes) AVEC GRAPPIN PORTE COUTEAUX
Idéal en mélange ensilage herbe



NETTOYEUR HACHEUR DISTRIBUTEUR DE BETTERAVE ET POMME DE TERRE COMPACT POUR VALET DE FERME OU PETIT TRACTEUR

Largeur : de 1m50 à 1m95, Pare Pierre, bac de récupération des déchets, Déversement à gauche dans le sens d'avancement. Nécessité 1 double effet et un retour libre. Attelage boulonné. Existe en version 2m20, 2m50 ou 2m70 pour porteur plus gros.



PAILLEUSE DE LOGETTE POUR TÉLESCOPIQUE

Pailleuse de logette ou distributrice de fourrage, botte ronde, botte carrée, pour tracteur chargeur ou télescopique



PAILLEUSE DISTRIBUTRICE SD 22 TYPHON

Pailleuse pour balles rondes tous diamètres. Pailleuse pour balles haute densité toutes cotes. Longueur utile caisse : 600cm. Sécurité non stop à cames (pas de boulons) sur les démêleurs : 3 démêleurs avec 240 couteaux, 80 sur chaque rotor. Entraînement mécanique des démêleurs turbine à deux vitesses. 180 cm diamètre. Commandes électriques en cabine. Commandes latérales électriques porte et tapis.



BALAYEUSE TUCHEL PROFI CHAMP 240

- Brosse Diamètre 750mm
- Attelage 3 points réversible Avant et arrière
- Moteur grande capacité interne
- Bac de ramassage
- Roue Extra large 405x110 Type industriel



PORTE OUTILS TUCHEL

Polyvalent et ultra compact, le porte outils Tichel mini sera vous conquérir dans vos travaux d'entretien de vos poulaillers par sa faible largeur et sa manoeuvrabilité, vous pourrez faire l'entretien des litières grâce au cultivateur, préparer le départ des volailles avec la lame et le godet ainsi que le nettoyage avec la brosse métallique et la balayeuse.

Un outil complet au service de l'élevage

Moteur Honda 13 cv - Transmission hydrostatique - Relevage hydraulique - Fonction hydraulique double effet

Accessoires disponibles :

- Godet à déversement hydraulique
- Cultivateur de grattage
- Brosse métallique
- Balayeuse avec bac de ramassage
- Lame à repousser



HYTRACK 500T HYTRACK 500T EPS

HY 500T - HY 500T EPS

LE BEST SELLER Le HY500T - HY500TEPS (direction assistée) sont les quads pensés pour aller à l'essentiel. Nous avons conservé les fondamentaux pour obtenir deux véhicules accessibles à tous.
GARANTIE 5ANS

Modèle 500T

5 290 € TTC

Modèle 500T EPS

5 790 € TTC



JOBBER 1100 EQUIPED

HYJ1100 EQUIP

Pour ceux qui ne veulent que le meilleur, Hytrack a créé le SSV le plus gros et le plus puissant de sa gamme. Il est équipé du moteur 1123cc 3 cylindres DIESEL KUBOTA reconnu pour ses performances, sa fiabilité et son exceptionnelle sobriété. Robuste et polyvalent le Jobber D Maxx est équipé d'une transmission en 4 roues motrices par variateur avec rapport court et long pour répondre aux sollicitations les plus difficiles. Le moteur diesel KUBOTA vous aidera à réaliser les tâches difficiles avec une efficacité et un confort maximal.

17 990 € TTC





BROYEUR DE BRANCHES SUR TRACTEUR VEGETOR 160 TCH 1000 TR AVEC ROTOR 5 EN 1

71840D
Passage de bois de Ø 160mm Maxi, entraînement PDF 1000 Tr/min du tracteur de 35 à 50 Ch (95 Ch avec limiteur à friction)
ROTOR 5 EN 1 avec couteaux, fléaux, pour plaquettes, compost, BRF
Avec NOSTRESS 3 positions pour la régulation de l'avancement du rouleau
Rouleau ameneur extra-large 600 mm à pas convergent équipé d'une trémie sans tapis
Transmission avec boulon de sécurité.
Goulotte d'éjection repliable, orientable et avec casquette réglable par chaîne.

Prix Promo

14 550 €HT



BROYEUR DE BRANCHES MICROTRACTEUR VÉGÉTOR 80 T

71808E
Passage de bois de Ø 80 mm Maxi, entraînement par PDF tracteur Microtracteur de 10 à 25ch
Rotor à tambour équipé de 2 couteaux»
Dimensions table 780 x 550 x 73 mm
Poids 750 Kg

Prix Promo

2 600 €HT

COMBINÉ SCIE/FENDEUR XYLOG 410 TM AVEC COIN 2-6

71730B - 717332
3 Fonctions coupe, fend et charge en même temps bois de Ø 410 mm et longueur maximum de 4 m
Coin 2/6 éclats, lame de scie Ø 1000 mm
Attelage 3 points Ent. PDF 540 Tr/min, et centrale hydraulique



Prix Promo

21 270 €HT

FENDEUSE DE BUCHES XYLO SR 18 CH

70025E - 70027E
Puissance : 18 Tonnes
Vérin escamotable / Dégagement sous coin 1.10 m
PDF 540 Tr/min - Pompe à Engrenages à débit de 33 l/min (Avec huile et Cardan)
Double vitesse de descente MANU2SPEED
Commandes en Façade par Double Poignée avec maintien de Bûches
Système de lève-bûches et double Bras de sécurité
Longueur du coin à double pointe 200 mm avec pente d'attaque
Dimensions table 780 x 550 x 73 mm

Conforme à la nouvelle
norme en vigueur
EN-609-1 /2017



Prix Promo

3 020 €HT

FENDEUSE DE BUCHES XYLO SR 16 PH

70024E - 70027E
Puissance : 16 Tonnes
Vérin escamotable / Dégagement sous coin 1.10 m
Entraînement par Hydraulique Tracteur
Double vitesse de descente MANU2SPEED
Commandes en Façade par Double Poignée avec maintien de Bûches
Système de lève-bûches et double Bras de sécurité
Longueur du coin à double pointe 200 mm avec pente d'attaque
Dimensions table 780 x 550 x 73 mm

Prix Promo

2 060 €HT



Conforme à la nouvelle norme en vigueur
EN-609-1 /2017

NOUVEAU
PRODUIT



CONTINENTAL 414

CARACTERISTIQUES :

- diamètre maximum de coupe : 400mm • puissance fendage : 14 tonnes • poids: 1100 kg
- longueur de coupe maximum : 55 cm • puissance requise : 50 chevaux

EQUIPEMENTS DE SERIE :

- plusieurs coins 2/4 ; 6 ; 8 • bras denté activé automatiquement lors de la coupe
- adhérence du convoyeur d'entrée même en cas de pluie • mono-levier hydraulique
- guide et chaîne de marque Oregon • refroidisseur d'huile • hauteur du coin réglable hydrauliquement • tapis évacuateur 5m/33cm - télescopique en trois parties • bandes caoutchouc modulables avec tasseaux en acier



SHARK 700 C

CARACTERISTIQUES :

- entraînement par prise de force • poids : 175 kg • diamètre maximum de coupe : 280mm
- diamètre de la lame : 700mm • puissance requise : 25chevaux

EQUIPEMENTS DE SERIE :

- pince bloque bois • lame carbure de qualité widia • guide lame en laiton • 3 courroies réglable • embrayage lame pour (frein de lame / remisage) • rouleaux sur chevalet pour facilité avancement du bois - attelage 3 points



PLATEAU 12 MÈTRES

- Plateau 12 mètres, 26 tonnes PTAC, (environ 20 tonnes utiles),
- 4 essieux freinés et suspendus sur lames de ressorts (2 x tandem),
- tourelle à double rangées de billes,
- anneaux d'attelage 32 tonnes,
- freinage à double lignes pneumatiques 40 km/h,
- châssis tubulaire 300x 100, plancher 4 mm,
- flèche renforcée maintenue par ressort, axes de flèches graissés,
- éclairage LED encastré dans le pare choc, homologué aux normes 2020.



REMORQUE 58 16

58 16
CU 16 tonnes, dimensions 5,80 x 2,20 x 1,15,
réhausses 0,550 m, volume 21,69 m³, tandem
110 Colaert, pneus 400 R22,5 Kargo Rech



REMORQUE TP 15

TP 15
CU 15 tonnes, boggie 100 Colaert, porte hydraulique, flèche à ressort, cric hydraulique



NOUVELLE GAMME DE REMORQUES À RIDELLES CERES

Charge utile de 5,02 T à 8,06 T. Longueur du plateau : 3,6 m à 4,50 m.
Longueur hors tout : 5,33 m à 6,23 m.

Les ridelles avant et latérales sont escamotables par pivotement
et démontables. Avec portes arrières 2 battants.

Nombreuses options : réhausse de ridelles H : 0.50 m,
diverses montes de pneumatiques.



3 portes arrières aux choix :

- porte 1 battant, H 0.50 m,
- porte arrière 2 battants, H : 1 m,
- porte arrière 2 battants, pendulaire.

DAVID



BASIC-L

Pré-tailleuses légères pour les vignes treillisées. Conçu pour couper et éliminer les branches entre les fils. L'ouverture de la tête de coupe s'effectue par un bouton situé dans le joystick.



Taille

www.id-david.com

DAVID



ALH

Andaineur frontale pour ramasser les restes de taille dans vignes et arbres fruitiers, conçu pour déplacer et aligner les branches résultant de la taille, en ligne compacte pour faciliter le ramassage ou le broyage simultanément avec un seul passage de tracteur.



Après taille

www.id-david.com

DAVID



RUNDER


Rouleau de surface bio réversible. Idéal pour plier les hautes herbes sur la couvert végétal à l'aide de lames, et , par consequence, maintenir le couvert vivant et permettre la repousse au point de pliage, générant ainsi une couverture de matière organique.



Labour

www.id-david.com

ID DAVID



ID-NAMIC

Châssis réversible et extensible avec intercepts pour attelage au 3 point, réalisé pour le travail du sol et le désherbage entre les plantes formées en rangées.

Chassis avec largeur de travail de 1,5 à 4 mt.



Desherbage inter-rangée

www.id-david.com

ID DAVID



ID-ROLL

Châssis réversible avec disque à doigts et disque emoteurs. Parfait pour l'entretien et l'élimination des petites mauvaises herbes entre les plantes formées en rangées.



Desherbage inter-rangée

www.id-david.com

Kverneland



CHARRUE KVERNELAND 3300 S

- Sécurité Non-Stop mécanique Kverneland inégalée pour un labour sans interruption
- Unique : Réglage centralisé de la profondeur des rasettes.
- Étançons profilés pour une meilleure pénétration du sol
- Solution de transport Kverneland "TTS" : la charrue se comporte comme une remorque. La barre d'attelage est pivotante (jusqu'à 45° de chaque côté).

DICKSON KERNER

LE SOL EST NOTRE ADN

VARIOFIELD

La bineuse Variofield est la solution pour un désherbage mécanique de précision avec la possibilité de modifier facilement les équipements, le nombre de parallélogrammes et l'inter-rang.

Utilisation frontale et arrière



Agro Soil



EXPIRATEUR KVICK-FINN

Initialement conçu pour gérer les problématiques de vivaces en agriculture biologique comme les chardons, les rumex ou encore les chiendents, l'outil extirpateur Kvick-Finn est un outil multi-fonctions.

L'extirpateur Kvick - Finn est muni d'un outil à dents à l'avant et d'un rotor à entraînement par prise de force à l'arrière.

Caractéristiques techniques :

- C'est un outil 3 poutres en porté et 5 poutres en semi portés offrant un grand dégagement
- Dents en queue de cochon avec un écartement de 30 cm, proposant également un large choix de socs.
- Rotor à entraînement par prise de force en 540 /750 /1000 tr/m

Kvick - Finn est équipé de 4 roues de jauge pour le contrôle de la profondeur de travail (outil à dents et rotor)

- De 2.4 m en 4.50 en porté et 6 m en semi-porté
- L'outil à dents peut être utilisé seul

ROLLMAX

Rouleau autoporteur de 5m30 à 10m30

Cambridge ondulé Ø620mm / ondulé Ø600mm ou tube acier Ø610mm



Monté sur arbre de Ø70mm, paliers graissés à vie
Planche niveleuse en option – possibilité de monter des socs fourchette – semoir à couverts végétaux adaptable.
Roues 400/60R15 .

Outil idéal pour rappuyer le sol, rouler les semis ou aplanir une reprise de labour, limite l'évaporation. Préparation du lit de semence.



BUGNOT



BCB 160 P3P

Coupe branches pour broyage de branches
Diamètre maxi admissible 16 cm
Grille de calibrage en option pour la plaquette de chauffage
Alimentation par 2 rouleaux d'amenage (vitesse réglable)
Système NO STRESS avec choix de 3 programmes
Goulotte d'éjection repliable
Accès au disque de broyage par pivotement de la trémie
Existe aussi en version moteur

BUGNOT



BFLT

Broyeur forestier entraînement prise de force de 70 à 160 ch
Simple ou double entraînement
Fixation des marteaux très robuste à changement rapide
Chambre de broyage avec éclateurs
Rabatteur fixe et capot hydraulique
Patins réglables 3 positions -2.5 cm/0/+2.5 cm
Racleurs latéraux carbure et 3ème rideau de chaîne de série
Différent type de rotor et de masses
Permet de broyer aussi des pierres
Existe en plusieurs largeurs de 1.73 m à 2.57 m

Quicke

CHARGEUR SÉRIE Q

**Allier Innovation et Qualité pour
augmenter votre Productivité !**

La Série Q a des pièces en acier forgé au niveau du bras arrière et en fonte au niveau des articulations et des pièces avant. C'est ce qui lui confère une robustesse et une longévité exceptionnelle.

- Hauteur de levée : jusqu'à 4,96 m
- Force de levage à hauteur max : jusqu'à 2 590 kg



www.quicke.fr



MX

A HAUTEUR DE VOS EXIGENCES

CHARGEURS T400

CONFORT RIME AVEC
PERFORMANCE ET PRODUCTIVITÉ

Les chargeurs T400 series s'adaptent à vos conditions de travail les plus extrêmes. Ils vous apporteront confort, sécurité, durabilité et rendement tout en s'intégrant parfaitement à votre tracteur.

- Conçus pour des travaux intensifs
- Hauteur hors-tout : jusqu'à 4.60 m
- Charge à hauteur max : jusqu'à 2 650 kg

www.m-x.eu



EUROMASSE

ESTAGRI

GAMME 100 % FONTE
EUROMASSE

Découvrez les monoblocs

2 RÉFÉRENCES
850 KG ET 1400 KG



EUROMASSE

ESTAGRI

GAMME ACIER FONTE
DÉCOUVREZ LES PARE-CHOCS
réglables et repliables



NIB

GYRO BROYEUR OVNI

DOV125

Gyrobroyeur 1210mm, 2 couteaux, Boîtier 40ch, Cardan boulon. Patins latéraux de 8mm d'épaisseur réglables en hauteur par 3 positions. Protection devant et arrière en chaîne anti usure pour amortir toutes les projections. Couteaux ventilateurs en matériel anti usure



GYRO BROYEUR OMEGA

DOM155

Gyrobroyeur 1510mm, 3 couteaux, Boîtier 80ch, Cardan friction. Patins latéraux de 8mm d'épaisseur réglables en hauteur par 3 positions. Protection devant et arrière en chaîne anti usure pour amortir toutes les projections. Couteaux ventilateurs en matériel anti usure



ÉPAREUSE ORION III

L'épareuse **ORION III** est équipée d'un circuit hydraulique dernière génération avec une puissance de 66 CV. Avec une portée horizontale de 5 m ou 5,50 m et une commande monolevier Basse Pression ou Electrique Proportionnelle elle correspond au cœur de marché des épareuses pour les professionnels de l'entretien de la voirie. De série : distributeur Danfoss, sustentation et float avec sécurité d'effacement hydraulique, rotor herbe lames Y (en option lames Y changement rapide, faucilles, lames palettes, rotor débroussaillage avec lames Y ou marteaux, rotor gros bois avec marteaux 360°), tube rotor Ø125 mm avec protection anti-enroulement, rouleau palpeur Ø140 mm (Ø160 mm en option).



KRÄNZLE

QUADRO 1200TST

61212.0

Quadro 1200 TST (Nett.HP. eau froide - 400V tri)
(20m de flexible + bac tampon)
180 bars - 1200 l/h

Prix Promo

2 339 €^{HT}



LeciTech

FARMING EQUIPMENT



VIS À GRAINS SUR CHARRIOT

DIAMÈTRE : 127 / 160 / 220 mm

LONGUEUR : 6,00 m / 9,00 m / 12,00 m

CAPACITÉ : 15 / 25 / 35 T/h

- Trémie large de 1,60 mètres
- Chariot avec système de réglage en hauteur sans câbles


Equipement en Option :

- Roue Jockey.
- Attelage tracteur rabattable.
- Feux de circulation routière.



DMF ENTREPRISE

- Largeur de travail : de 1,60m à 2,40m
- Attelage en chapes flottant et déportable
- Caisson de broyage avec tôle de blindage
- Patin avec semelle anti-usure **HARDOX**
- Equipé de marteau B1



Acco-Road

- Largeur de travail : de 1,60m à 2,20m
- Attelage cat. 2 en chapes déportable en mode tiré ou poussé
- Sécurité en cas de choc avec retour automatique
- Caisson de broyage avec tôle de blindage
- Equipé de marteau B1



DESVOYS

ID DAVID
SMART FARMING SOLUTIONS

Intercep électrohydraulique
adaptable sur tous châssis
ou cadres.



SERIE **ID-WEEDER**




Indispensable pour le desherbage mécanique ou travail du sol
entre les rangées (principalement vignobles et fruitiers).



SERIE **V1**

Prétailleuse à disques
polivalent.



Idéal pour la taille verticale et horizontale à partir de 0,75 m de
hauteur dans les plantations fruitières traditionnelles, intensives
et en haie.

www.id-david.com

Dyna
Touraine



Investissez dans
votre confort !



Stocker les semences, les céréales, les aliments-vrac, les pellets, les engrais...

Une large gamme

- Modèle standard (0.60m³ / 1.10m³ / 1.70m³ / 2.15m³ / 3m³ / 4m³)
- Modèle spécial godet (2.30m³ / 2.80m³)
- Modèle spécial alimentation (0.60m³ / 1.10m³ / 1.70m³ / 2.15m³ / 3m³ / 4m³)
- Modèle spécial télescopique
- Modèle spécial aviculture

Container 100% galvanisé

- Résistance accrue à l'abrasion ainsi qu'à la corrosion en milieu humide.
- Conductivité thermique relativement basse.
- Robustesse

GREENTEC
Cutting Edge Technology

LAMIER LRS

Disponible à la fois en modèle de droite ou de
gauche, le LRS peut être monté sur presque
tous les types d'épareuses, et bien sûr sur
notre MULTIPORTEUR HXF ainsi que sur des
télescopiques, tracteur, grande pelles, etc.



GREENTEC
Cutting Edge Technology

BROYEUR DE HAIE RM 232

Le broyeur de branches RM 232 est un outil
professionnel de haut gamme pour l'entretien des
haies. Il possède une grande capacité combinée à
un concept tout en un, où toutes les fonctions sont
réalisées en un seul passage. Ce matériel permet de
travailler avec une grande précision ne laissant que
des copeaux au sol. Les branches jusqu'à 4 cm de
diamètre sont coupées et broyées.



**UN PARTENAIRE ESSENTIEL
SUR VOTRE EXPLOITATION**



MF TH | 100-135 CH

VISEZ TOUJOURS PLUS HAUT !

6 MODÈLES POUR AFFRONTER FACILEMENT CHAQUE TÂCHE

Des hauteurs de levage de 5,90 à 7,50 m et des capacités de levage de 3 à 4,3 t

UNE TRANSMISSION FLUIDE ET PRÉCISE

La transmission hydrostatique répond sans effort et avec précision

CONFORT ET VISIBILITÉ OPTIMISÉS

Nouvelle cabine silencieuse avec inverseur Power Control,
écran tactile 5 pouces et joystick multifonction



MASSEY FERGUSON

BORN TO **FARM**